



Erasmus+



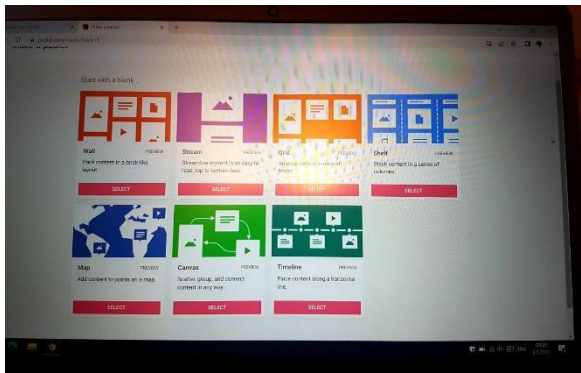
FONDACIJA  
TEMPUS

Naziv kursa:

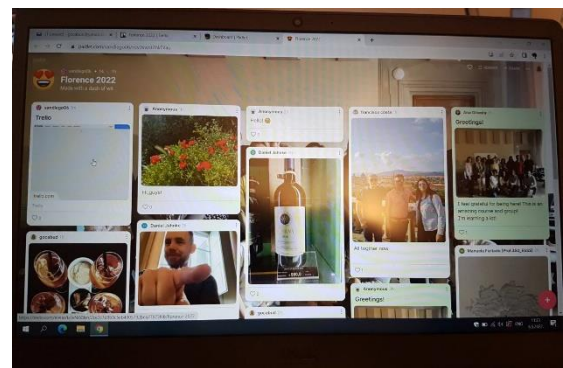
*There Is an App for That! Exploring the Best Apps for Teaching and Student Learning*

Aktivnosti petog dana:

1. Aplikacija Padlet – pogodna za grupni rad, omogućava upotrebu različitih šablona u zavisnosti od tipa aktivnosti. Grupni rad: primena aplikacija i razmena iskustava sa učesnicima koji su već koristili aplikaciju.

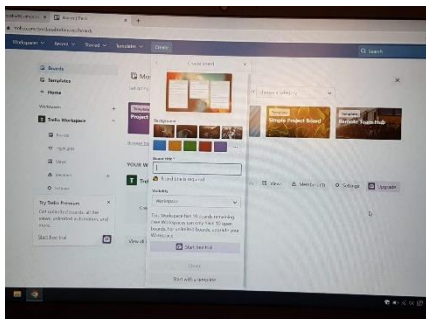


Slika 1: Šabloni u Padlet-u




Slika 2: Padlet naše grupe

2. Aplikacija Trello – pogodna za dugoročne projekte.

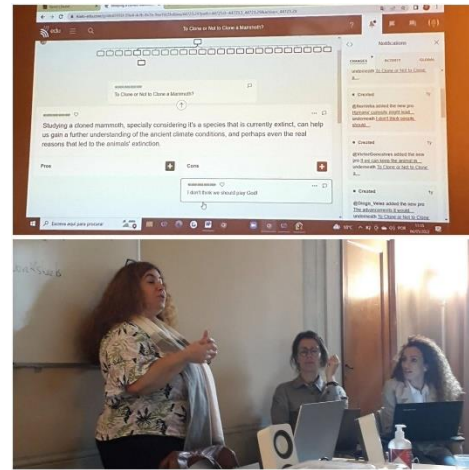


Slika 3: Rad u aplikaciji Trello

3. Predstavljanje različnih aplikacija od strane učesnika mobilnosti: Human anatomy atlas, Jigspace, Flickers, Wizer.me, Paint, Kialo.



Slika 4: Aplikacija Paint



Slika 5: Aplikacija Kialo

4. Evaluacija – ispunjavanje onlajn upitnika.  
5. Dodela diploma učesnicima mobilnosti.



Slika 6: S predavačem Tatianom Speri



Slika 7: Zajednička fotografija sa sertifikatima

## 6. Obilazak i razgledanje Palate Piti.



Slika 8: U obilasku



## 7. Druženje



Slika 9: Zajednička večera